



Card sorting

Organizzare contenuti e funzioni
del servizio pubblico digitale

Organizza contenuti e funzioni del servizio pubblico digitale:

01

Copia nelle *card* i **contenuti e i requisiti** che hai individuato per il servizio digitale. Usa tutti quelli emersi attraverso gli Scenari, l'attività di ricerca e quelli del servizio attuale (se esistente).

02

Associa le *card* fra loro secondo uno o più criteri rilevanti (continuità tematica, utilità per il medesimo obiettivo o target etc.). Crea quindi delle **macro-categorie** e dai **un nome** a ciascuna di esse.

03

Individua le **relazioni** fra le categorie e fra gli elementi. Tali relazioni potranno essere **gerarchiche, lineari, causali** e potranno legare elementi trasversalmente alle categorie, individuando quindi delle **sotto-categorie**.

SUGGERIMENTO: man mano che procedi con il Card sorting, prova a definire meglio il contenuto delle card, rinominandole o anche aggiungendone altre.


Contenuti e funzioni del servizio digitale

[Prepara le card divise per tipologia]

CONTENUTI




REQUISITI



Macro-categorie

[Raggruppa le card affini e dai un nome alle categorie]


Categoria A



Categoria B

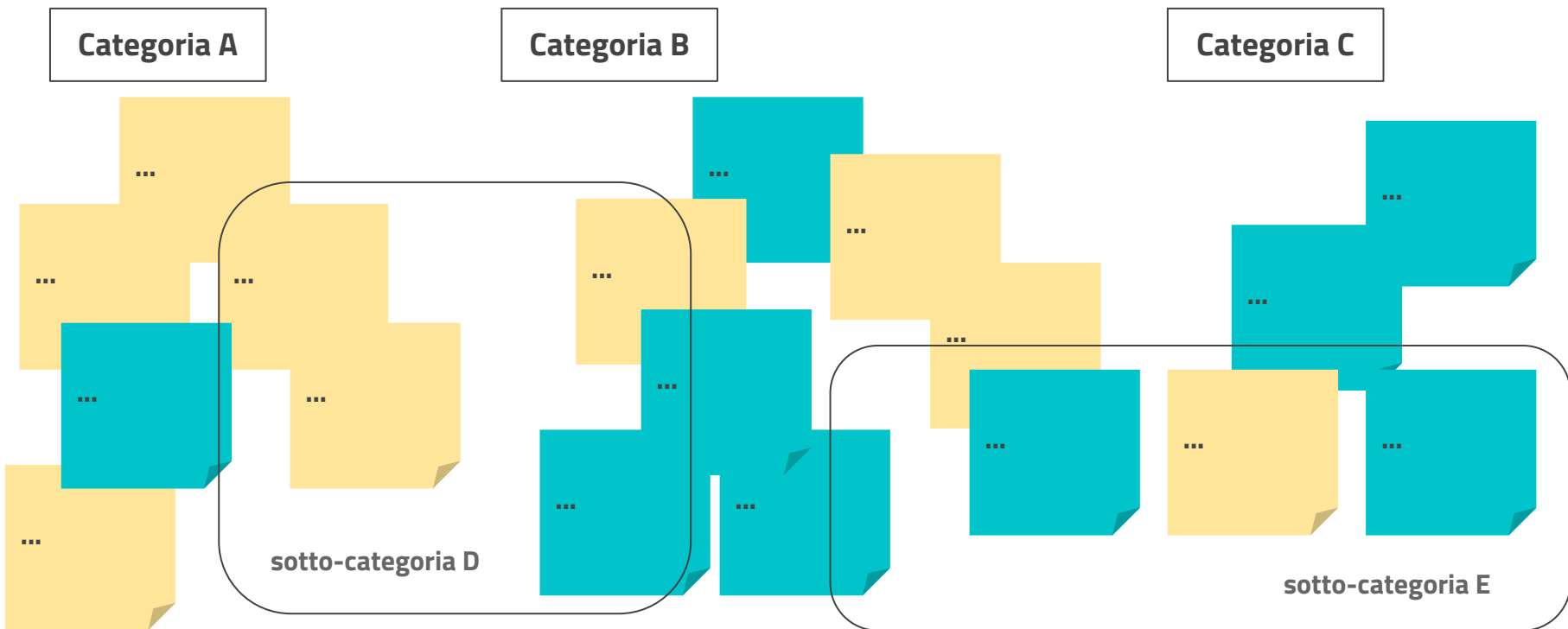


Categoria C



Relazioni

[Metti in relazione le card all'interno delle categorie individuando le loro declinazioni]





Designers Italia

Quest'opera, realizzata per il progetto [Designers Italia](#), è distribuita con Licenza [Creative Commons Attribuzione - Condividi allo stesso modo 4.0 Internazionale](#). Copyright (c) 2021 Presidenza del Consiglio dei Ministri - Dipartimento per la trasformazione digitale. **Per rispettare i termini della licenza lascia questo testo/questa slide nella tua versione.**